

# 学費ゼロで海外へ。 経験で払う留学。

英語×仕事で“最強人材”をつくり出す、  
- ¥0円留学ガイドブック -

3分で仕組みを理解



30分オンライン説明会へ



# 留学はしたい。 でも学費と実務経験が壁。

## 3つの悩み

- ①学費・寮費が高くて踏み出せない
- ②英語だけだと就活で差がつきにくい
- ③仕事をしてない期間が心配

## 解決策

- ・企業支援で授業料・寮費は0円。
- ・英語＋就労で履歴に残る経験を。



# 学費と寮費は企業支援で相殺。 学びと就労に集中。




含まれる

- ・ 語学授業料
- ・ 住居家賃
- ・ 現地サポート
- ・ 海外就職支援



含まれない

- ・ 往復航空券
- ・ 保険
- ・ 食費
- ・ 日用品



無理のない計画

就労は学習と両立できる  
範囲（目安：週20h）

早朝・深夜帯のシフトは  
なし。付加の少ない運用

実際の留学にかかる費用イメージ  
次のページ→

“固定費”を0円に近づける。

\*\*Before :

学費＋寮費＋生活費  
＝大きな固定負担

\*\*After :

学費0円＋寮費0円＋生活費  
(食費・通信・交通・保険 等)


\*\*自己負担の目安：

航空券／海外保険／生活費／食費

説明会では**実額**シミュレーションします。



# エントリー条件はシンプル。



健康状態の自己申告／海外保険の加入



生活ルール・就労規約に同意



20歳以上で、  
基本的なコミュニケーションが取れる

# 学び重視か、転職重視か。 あなたの軸で選ぶ。

1. 英語学習プラン  
└ 留学後 → 日本帰国
2. 国内外転職プラン  
└ 留学後 → 転職活動
3. 自社採用プラン  
└ 留学後 → 現地駐在

期間：3か月～12か月  
(延長・短縮の相談OK)

配属は適性面談で決定  
(接客／オフィス補助 など)



# 1日(平日)の流れ



08:00-11:00

午前MT / インターン開始



11:00-12:00

現地のレストランで昼休憩



12:00-17:00


午後MT / インターン開始



18:00-

語学学習 or 自由時間

“学ぶ→使う”を  
同じ日に回す。



# サポート体制

初めてでも困らない仕組み。

渡航前：

航空券・保険・持ち物チェック

到着時：

空港お迎え／住居案内／初日オリエン

在籍中：

シフト調整／トラブルー次対応／  
病院受診サポート

キャリア：

英文エッセイトレーニング

英文CVチェック／面接練習

帰国後の進路相談／海外就職先斡旋



# 安全とルール

## 安心して過ごすための 約束ごと。

### 【私たちとの約束】

- ・ 就労先や住居は事前審査済み

相談窓口は365日

- ・ 深夜帯・危険エリアは原則不可

移動は複数行動推奨

- ・ ルール違反・無断欠勤は  
配属変更や継続不可の対象



“やって良かった”のリアル。

Aさん（20）：

電話対応配属

→ 3か月で英会話が日常化。

帰国後、職業サポートを利用し

外資カフェで英語面接合格。

Bさん（23）：

オフィス補助

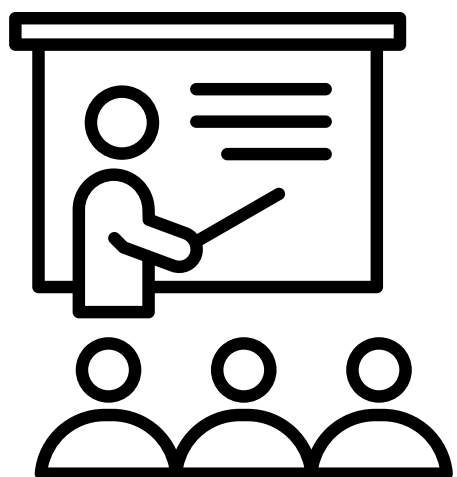
→ 英文メールに自信。

海外インターン継続を決め、

次の国へ新たな挑戦。



# 最短3ステップ、 出発まで一直線。



まずはここから

## オンライン説明会（30分）

気になるところを直接質問！  
仕組みと費用を3分で理解



適正チェック

## お申し込み→面談（60分）

英語力や、過去の経験などを  
担当とカジュアルに相談。  
あなたの適正に合わせて、  
インターンプログラムをご用意！



無理のない計画

## 出国手続き（1日～10日）

書類・航空券・保険準備  
→出発！

空き枠は毎週更新。  
早めの予約がおすすめ。

まずは30分、顔出し不要  
のオンラインへ。

[オンライン説明会を予約する]  
(1分で完了)



予約特典：  
PDF 「0円の仕組み」＋  
準備チェックリスト